



Introduction

Qui aurait pensé, il y a dix ans à peine, à aménager des prés de papillons, des jardins sur les toits, des peintures murales, des jardins potagers, des bacs à composter et plus encore dans les cours d'école? Les idées ne datent pas d'hier, mais ce qui est fascinant à observer c'est de voir le regain d'intérêt qu'elles suscitent!

Des idées d'aménagement pour la classe en plein air est un ensemble de fiches de renseignements pratiques destinées aux écoles pour les aider à transformer leur cour de récréation en environnement d'apprentissage sain et interactif. La plupart des thèmes ont été choisis en fonction des questions qui nous sont les plus fréquemment posées, mais quelques uns d'entre eux sont abordés car ils sont tout simplement... géniaux!

La publication *Des idées d'aménagement pour la classe en plein air* est constituée de quatre sections : Les techniques de jardinage, Les éléments naturels, Les éléments bâtis et Les éléments artistiques. Chaque section comprend plusieurs fiches de renseignements qui couvrent les points suivants :

- Les matériaux et les techniques à employer
- Les règles de sécurité
- Les exemples de projets réussis
- Les références pour approfondir le sujet

Les idées d'aménagement présentées dans cette publication ont été réalisées par des écoles canadiennes. Nous vous encourageons à les adapter à votre site et selon vos besoins. Si votre école souhaite partager son projet novateur avec les autres écoles, envoyez-nous une brève description des composantes du projet. Nous ferons périodiquement la mise à jour de nos fiches de renseignements.

Nous souhaitons remercier de tout cœur les écoles, les organismes et les citoyens qui ont rendu possible la publication de ces fiches de renseignements grâce à leur expérience et à leurs idées.





Il ne vous reste qu'à... creuser, planter, fabriquer et peindre!

Evergreen




Des idées d'aménagement pour la classe en plein air est une des ressources du Coffre à outils de La classe verte Toyota Evergreen produite par Evergreen. Ce coffre à outils regroupe plusieurs ressources contenant des idées d'aménagement, des activités scolaires et des études de cas pour vous aider à transformer votre cour d'école.

Table des Matières








Les techniques de jardinage

Le jardinage dans des bacs	 1
Le compost et le paillis	 5
La croissance des fruits et des légumes	 13
Les jardins sur les toits	 21



Les éléments naturels

Les communautés biologiques	 1
Les plantes pédagogiques et ludiques	 13
Les plantations brise-vent, les corridors et les clôtures naturelles	 19

Les éléments bâtis

Les lieux de rassemblement	 1
Les abris à l'ombre	 5
Des endroits pour s'asseoir	 9
Les sentiers d'accès	 13
La création de jeux à partir de matériaux hétéroclites	 19
Les panneaux de signalisation, les barrières et les clôtures	 23
L'étude de la température et les instruments d'observation	 27

Les éléments artistiques

Les peintures murales et les mosaïques	 1
La peinture d'asphalte	 9